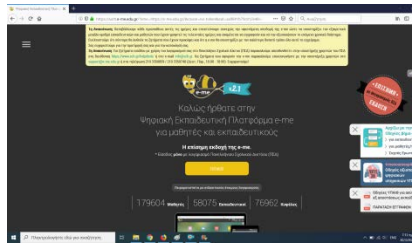


Ε-me οδηγίες εξ αποστάσεως εκπαίδευσης για τους μαθητές

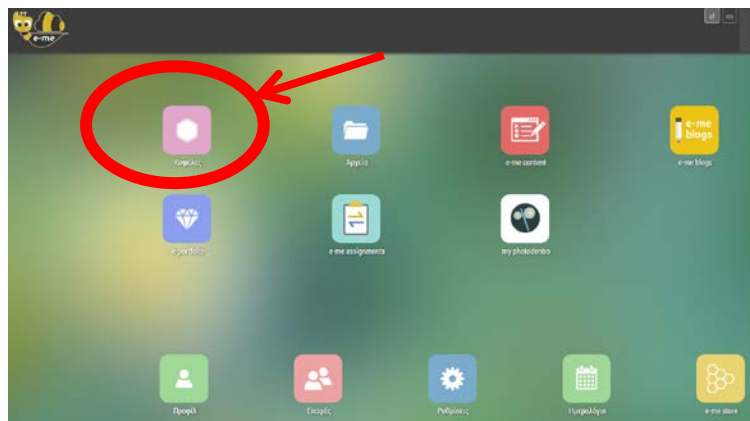
Εισαγωγή στην κεντρική σελίδα της πλατφόρμας e-me

<https://auth.e-me.edu.gr>

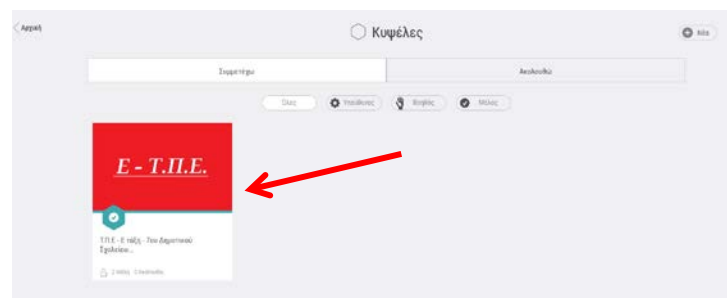


→ Πατήστε στο κίτρινο πλαίσιο που γράφει **ΕΙΣΟΔΟΣ** και χρησιμοποιήστε το **όνομα χρήστη** και τον **κωδικό πρόσβασης** που αποκτήσατε στο **Πανελλήνιο Σχολικό Δίκτυο**. Πατήστε ξανά **Είσοδος**.

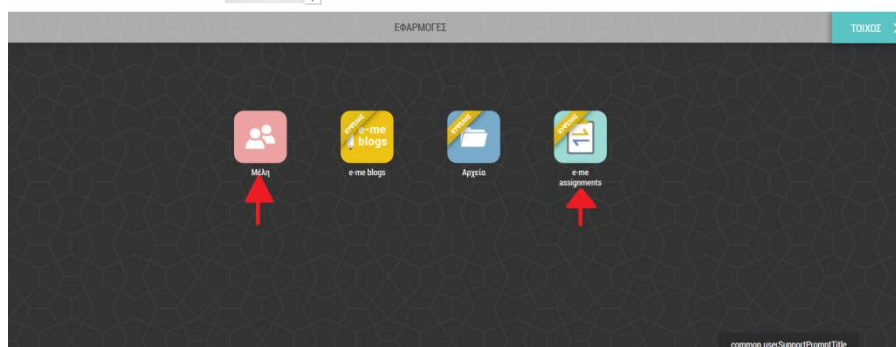
→ Τα μαθήματά σας θα βρίσκονται στις **Κυψέλες**.



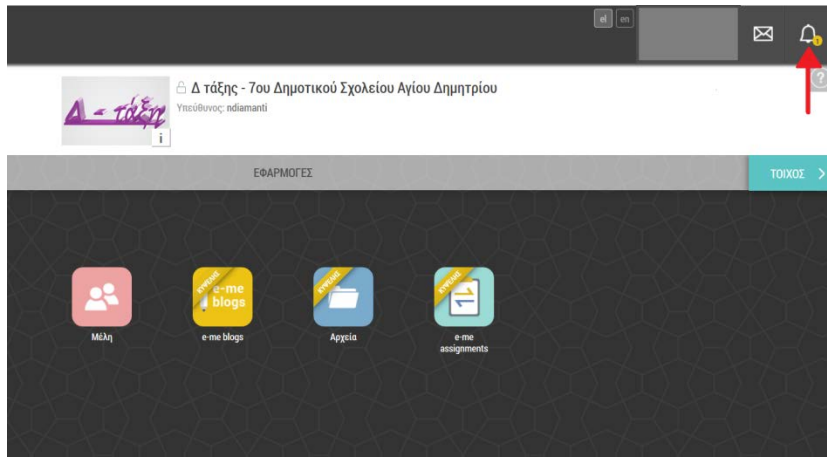
→ Επιλέγοντας τις **κυψέλες** βλέπετε σε ποιες συμμετέχετε.



→ Πατήστε σε μια **Κυψέλη** για να την ανοίξετε.



- **Μέλη:** όσοι συμμετέχουν στην Κυψέλη, εκπαιδευτικοί και μαθητές.
- **e-me assignments:** Εφαρμογή ανάθεσης εργασιών από τους εκπαιδευτικούς και υποβολής απαντήσεων από τους μαθητές.



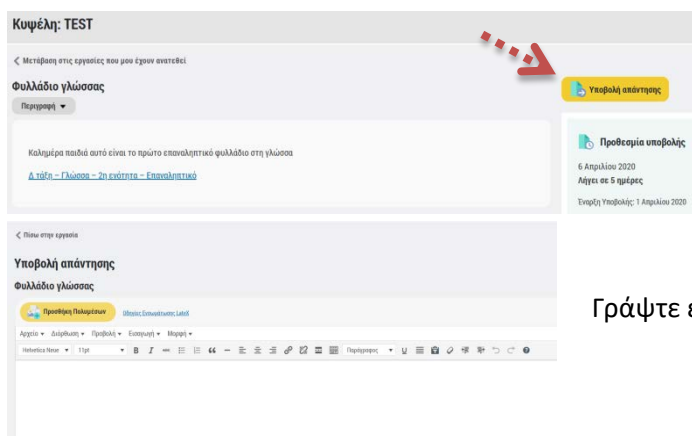
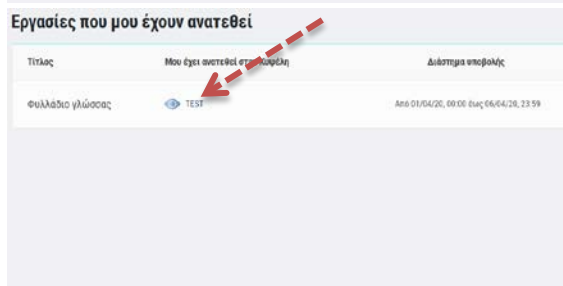
➤ **Ειδοποιήσεις:** όταν μας αναθέτουν μια εργασία λαμβάνουμε ειδοποίηση.



Εργασίες που μου έχουν ανατεθεί και χρονικό περιθώριο επίλυσης.



Όταν ολοκληρώσω την εργασία μου από την εφαρμογή e-me assignments την στέλνω στον εκπαιδευτικό.



Γράψτε ένα σχόλιο.

Βρίσκετε την εργασία στον υπολογιστή σας

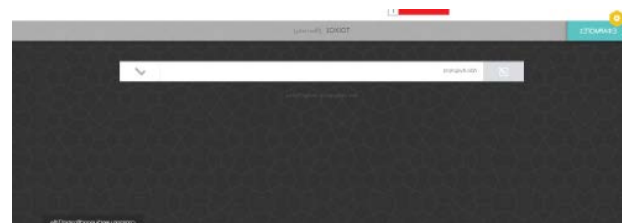
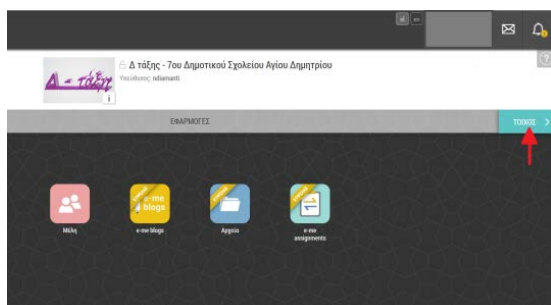
Επισύναψη αρχείων στην απάντηση

Μεταφόρτωση αρχείων 0 MB

Μπορείτε να χρησιμοποιήσετε τη «Μεταφόρτωση αρχείων» για να επισυνάψετε ένα ή περισσότερα αρχεία ως απάντηση στην εργασία που σας έχει ανατεθεί.
Επιτρεπόμενοι τύποι αρχείων: jpg jpeg png gif tiff ανι mp3 3gp 3g2 midi mid pdf doc ppt odt pptx docx xls xlsx key mp3 ogg flac m4a wav mp4 m4v webm ogv flv zip 7z txt

Υποβολή Απάντησης

Στέλνετε την εργασία σας



- **Τοίχος:** χώρος επικοινωνίας των μελών της κυψέλης.
Ανάρτηση ανακοινώσεων – Οδηγίες εκπαιδευτικών – Απορίες μαθητών – Επίλυση αποριών.